

# Datenblatt

Zur Produktion Ihrer Drucksorten benötigen wir **druckfertige, vektorbasierte PDFs** (keine Photoshop PDFs).

Bitte beachten Sie bei der Überlieferung Ihrer **Druckdaten** folgende Punkte:

- Vektorbasierte PDFs  
**PDF/X-4, Farbprofil Coated FOGRA27**
- Druckdaten (Farben/Folien) separiert,  
**jeweils in 0% C, 0% M, 0% Y, 100% K**
- Schriften in Pfade konvertiert
- mind. 3mm Beschnittzugabe
- Schnitt- und Passermarken

Weiters gilt es zu beachten

- **Mindeststrichstärke: 0,5pt**
- wir empfehlen Schriftgröße von **mindestens 6pt**  
Kleinere Schriften sowie Light- und Condensed-Schnitte müssen  
ggf. mit einer **Outline von 0,15-0,25pt** verstärkt werden
- Formen, die einander überschneiden müssen mittels  
**Pathfinder freigestellt** sein  
(ausgenommen Farbüberlagerung ist gewünscht)
- Fotos müssen mit einem **60pt/Inch Raster** angelegt werden

Tipps zur Gestaltung

- Vollflächiger Druck in Kombination mit kleiner Schrift oder  
feinen Linien ist nur eingeschränkt möglich und kann je nach  
Untergrund einen wolkigen Effekt zur Folge haben
- bei zentriert gesetzten Texten, Formen und Rahmen  
empfehlen wir **4mm Abstand zur Schnittkante**
- bei allfälligen Fragen können Sie uns gerne Ihren Entwurf  
zukommen lassen

Ansichtsdatei

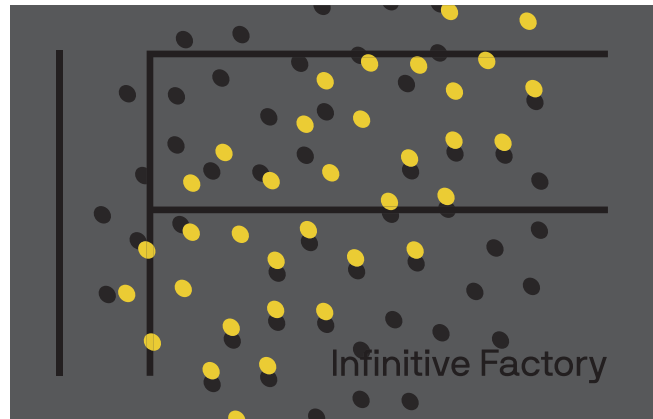
- bitte übermitteln Sie zusätzlich eine Ansichtsdatei im End-  
format ohne Beschnittzugabe, Schnitt- und Passermarken

# Datenblatt

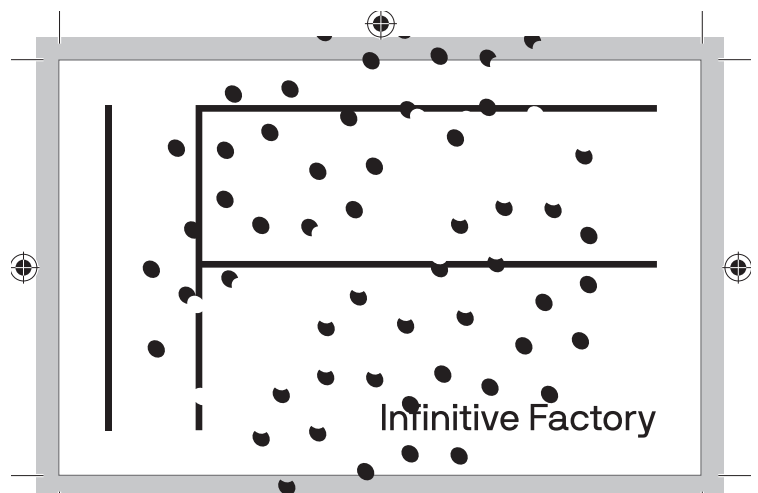
Ein kleines Beispiel:

Visitenkarten, 85 x 55mm, 2/0c  
Papier: Fotokarton grau  
Letterpress schwarz & Heißfolienprägung Gold,  
randabfallend

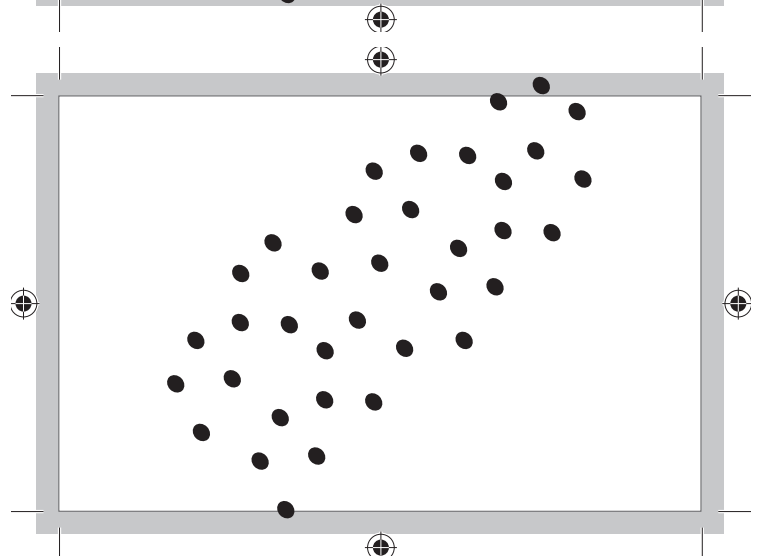
ANSICHTSDATEI →  
im Endformat, ohne Beschnitt-  
zugabe, Schnitt- und  
Passermarken



DRUCKDATEN  
LETTERPRESS SCHWARZ →  
alles in C=0 M=0 Y=0 K=100,  
überlappende Formen  
freigestellt  
3mm Beschnittzugabe  
Schnitt- und Passermarken



DRUCKDATEN  
HEISSFOLIE GOLD →  
alles in C=0 M=0 Y=0 K=100,  
3mm Beschnittzugabe  
Schnitt- und Passermarken



Infinite Factory

# Datenblatt

## PDF Export Indesign

**Format: PDF (Druck)** →

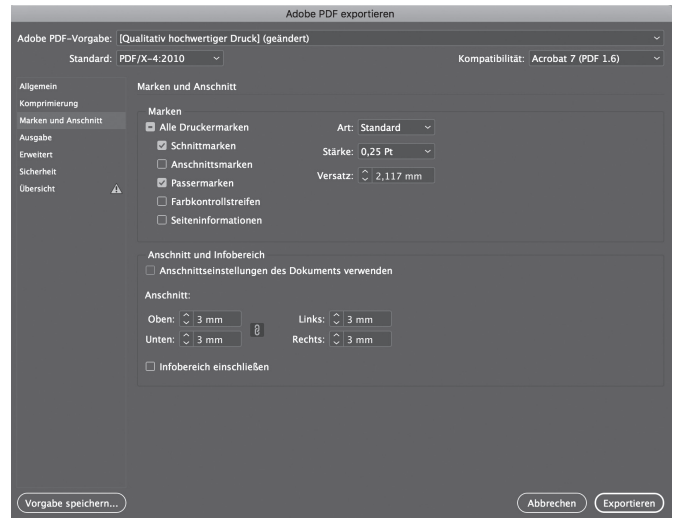
Standard: PDF/X-4:2010

Kompatibilität: Acrobat 7 (PDF 1.6)

### MARKEN UND ANSCHNITT →

+ Schnittmarken  
+ Passermarken

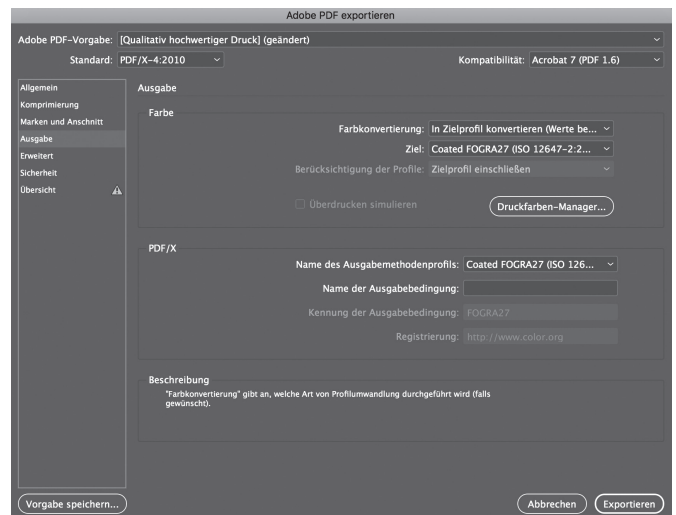
Anschnitt rundum 3mm



### AUSGABE →

Farbkonvertierung:  
In Zielprofil konvertieren  
(Werte beibehalten)

Ziel: Coated FOGRA27



# Datenblatt

## PDF Einstellungen Illustrator

**Format: Adobe PDF (pdf)**

Standard: PDF/X-4:2010

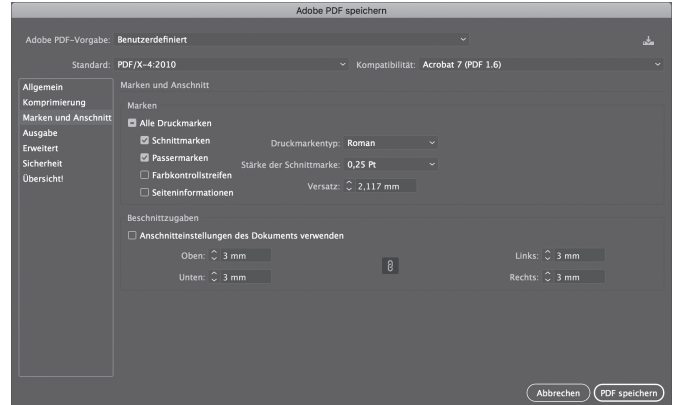
Kompatibilität: Acrobat 7 (PDF 1.6)

### MARKEN UND ANSCHNITT →

+ Schnittmarken

+ Passermarken

Anschnitt rundum 3mm



### AUSGABE →

Farbkonvertierung:  
In Zielprofil konvertieren  
(Nummern beibehalten)

Ziel: Coated FOGRA27

