

Datenblatt

Zur Produktion Ihrer Drucksorten benötigen wir **druckfertige, vektorbasierte PDFs** (keine Photoshop PDFs).

Bitte beachten Sie bei der Überlieferung Ihrer Druckdaten folgende Punkte:

- Vektorbasierte PDFs
PDF/X-4, Farbprofil Coated FOGRA27
- Druckdaten (Farben/Folien) separiert,
jeweils in 0% C, 0% M, 0% Y, 100% K
- Schriften in Pfade konvertiert
- mind. 3mm Beschnittzugabe
- Schnitt- und Passermarken
- Ansichtsdarstellung im Endformat
ohne Beschnittzugabe, Schnitt- und Passermarken

Weiters gilt es zu beachten

- **Mindeststrichstärke: 0,4pt**
- **wir empfehlen Schriftgröße von mindestens 6pt**
Kleinere Schriften sowie Light- und Condensed-Schnitte müssen
ggf. mit einer **Outline von 0,15-0,25pt** verstärkt werden
- **Formen, die einander überschneiden müssen mittels
Pathfinder freigestellt sein**
(ausgenommen Farbüberlagerung ist gewünscht)
- **Fotos müssen mit einem 60pt/Inch Raster angelegt werden**

Tipps zur Gestaltung

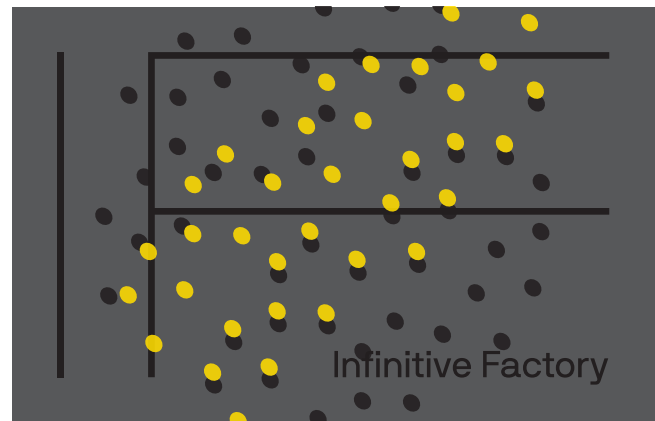
- Vollflächiger Druck in Kombination mit kleiner Schrift oder
feinen Linien ist nur eingeschränkt möglich und kann je nach
Untergrund einen wolkigen Effekt zur Folge haben
- bei zentriert gesetzten Texten, Formen und Rahmen
empfehlen wir **4mm Abstand zur Schnittkante**
- bei allfälligen Fragen können Sie uns gerne Ihren Entwurf
zukommen lassen

Datenblatt

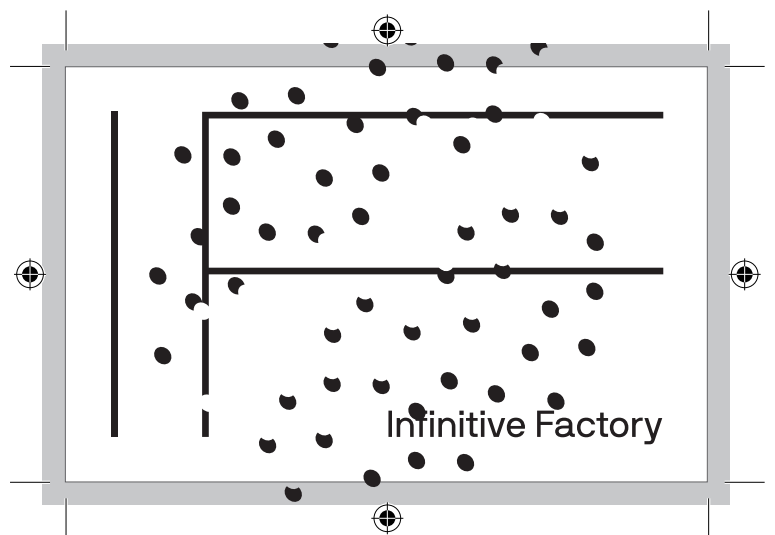
Ein kleines Beispiel:

Visitenkarten
85 x 55mm, 2/0c
Papier: Fotokarton grau
Letterpress schwarz &
Heißfolienprägung Gold
randabfallend

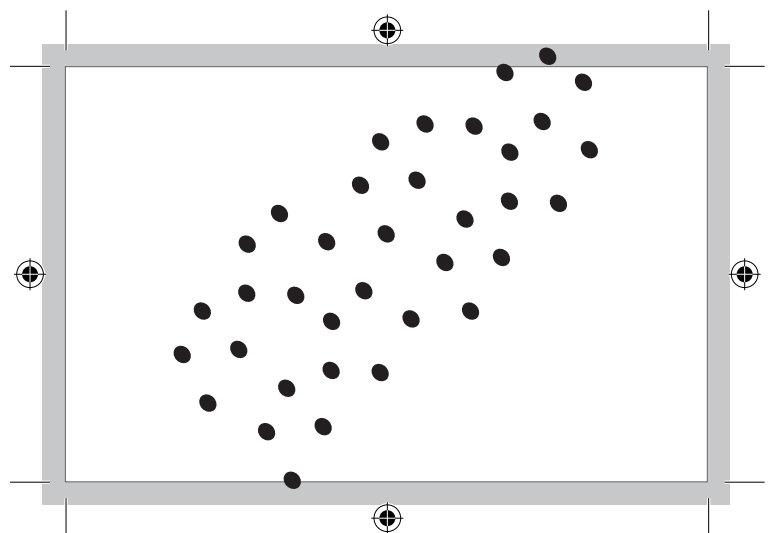
ANSICHTSDATEI →
im Endformat, ohne Beschnitt-
zugabe, Schnitt- und
Passermarken



DRUCKDATEN
LETTERPRESS SCHWARZ →
alles in C=0 M=0 Y=0 K=100,
überlappende Formen
freigestellt
3mm Beschnittzugabe
Schnitt- und Passermarken



DRUCKDATEN
HEISSFOLIE GOLD →
alles in C=0 M=0 Y=0 K=100,
3mm Beschnittzugabe
Schnitt- und Passermarken



Datenblatt

PDF Export Indesign

Format: PDF (Druck) →

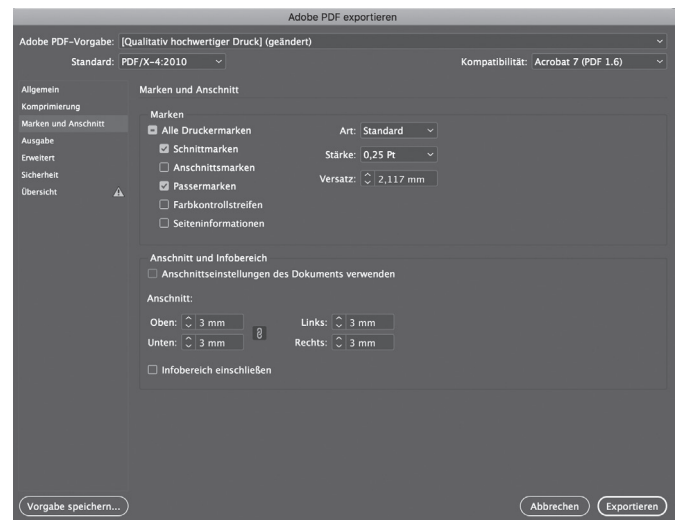
Standard: PDF/X-4:2010

Kompatibilität: Acrobat 7 (PDF 1.6)

MARKEN UND ANSCHNITT →

- + Schnittmarken
- + Passermarken

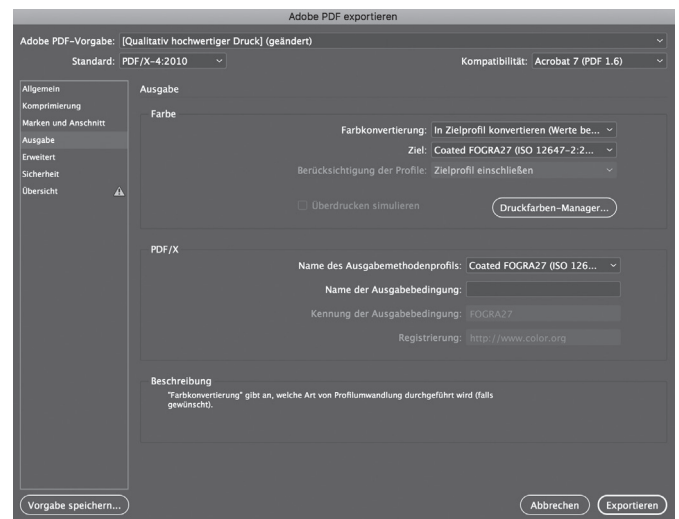
Anschnitt rundum 3mm



AUSGABE →

Farbkovertierung:
In Zielprofil konvertieren
(Werte beibehalten)

Ziel: Coated FOGRA27



Datenblatt

PDF Einstellungen Illustrator

Format: Adobe PDF (pdf)

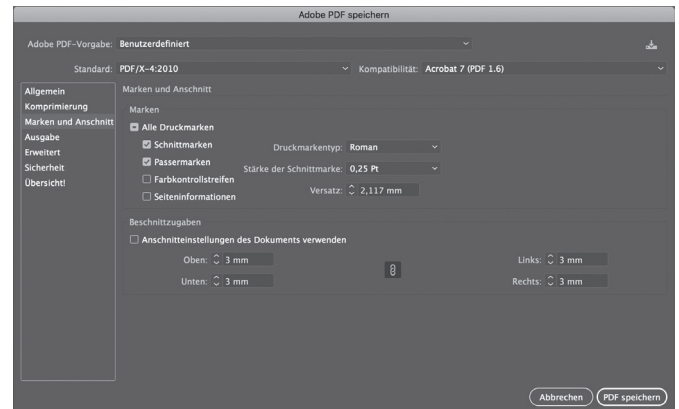
Standard: PDF/X-4:2010

Kompatibilität: Acrobat 7 (PDF 1.6)

MARKEN UND ANSCHNITT →

- + Schnittmarken
- + Passermarken

Anschnitt rundum 3mm



AUSGABE →

**Farbkovertierung:
In Zielprofil konvertieren
(Nummern beibehalten)**

Ziel: Coated FOGRA27

